

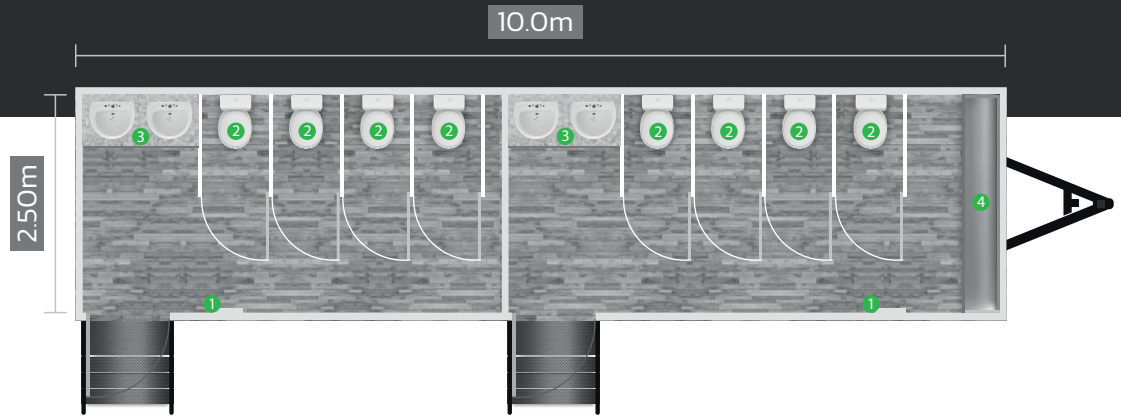
CAPELTON
DE MÉXICO

CMS-10M
SANITARIO MOVIL MODELO



CMS-10M

- 1 Extractor
- 2 Inodoro
- 3 Lavamanos
- 4 Mingitorio



General

Puertas	Ventanas	Eje	Rines	Capacidad de carga	Escaleras	Torres de nivelación
2	x	2	16"	5,000kg	2	8

Navegación

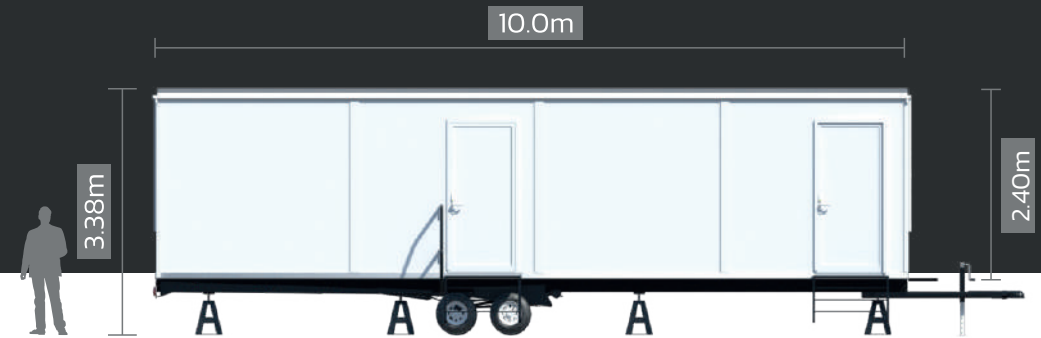
Jalón	Gato de Estacionamiento	Cadenas de seguridad	Bandas Reflejantes	Luces de Navegación	Frenos
✓	✓	✓	✓	✓	x

Equipo

Aire Acondicionado	Inodoros	Lavamanos	Mingitorios
x	8	4	1

Dimensiones:

10.0m (largo) x 2.5m (ancho) x 2.4m (alto)

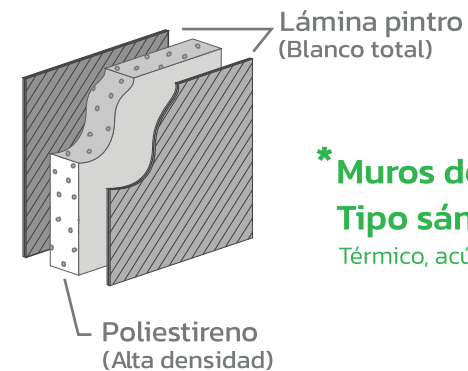


Especificaciones:

Unidad móvil fabricada con estructura de acero y Muropanel de 3", acústico, térmico e ignífugo, toldo en lámina de aluminio sellado en una sola pieza, puerta de acceso de aluminio con marco exterior metálico, suspensión en dos ejes con rin 16", 8 birlos, sin frenos.

Incluye:

- Tirón fijo de acero con sistema de nivelación mecánico
- Luces de navegación y reflejante reglamentario
- Centro de carga con clavija
- Sistema de enganche con cadenas de seguridad
- Gato de estacionamiento
- Instalación eléctrica, apagadores y contactos duplex
- Piso laminado de tráfico pesado
- Techo interior con falso plafón reticulado
- Escaleras de ascenso
- Torres de nivelación



* **Muros de panel
Tipo sándwich de 3"**
Térmico, acústico e ignífugo.



Garantía

- **1 año** en defectos de soldadura de chasis, bastidor y flecha.
- **6 meses** en el kit de suspensión (eje, baleros, maza, muelles, perchas).
- **6 meses** en llantas, rines y luces de navegación.
- **1 año** en muros, falso plafón, luminarias, instalación eléctrica, puertas y ventanas.

INTERIOR



MOVING SUCCESS



CONTACTO

☎ 55 8612 6177

☎ 55 2964 0104

✉ ventas@capeltonmexico.com

📍 Niños Heroes #502 Colonia Buena Vista, San Mateo Atenco. C.P. 52105